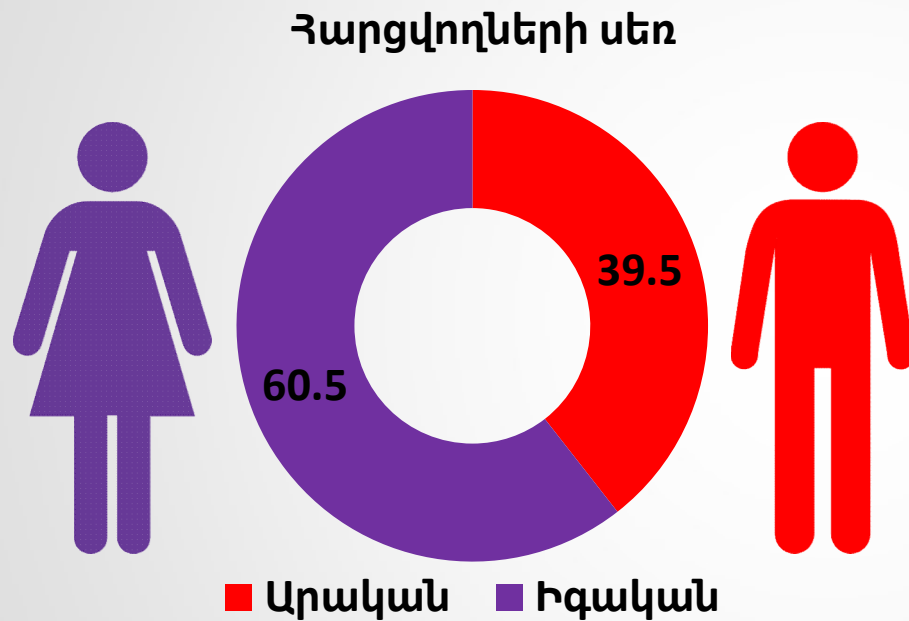


**ՀՀ բնակչության հասարակական եւ քաղաքական
դիրքորոշումները ՀՀ ԱԺ 2021թ. կայանալիք
ընտրություններին ընդառաջ
(N-18-06-2021)**

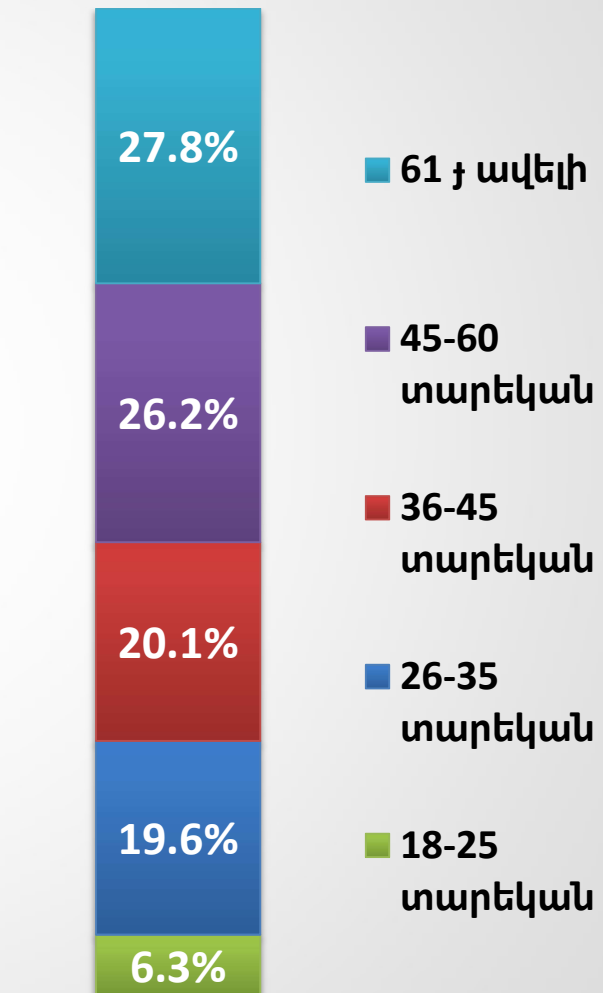
Մեթոդաբանություն

	Հետազոտություն
<u>Հետազոտության տեսակը</u>	Քանակական, հեռախոսային
<u>Հետազոտության մեթոդը</u>	Ստանդարտացված
<u>Հարցումների իրականացման ժամանակաշրջանը</u>	Հունիսի 16-18 (մինչև ժամը 17:00), 2021թ.
<u>Կատարված գանգերի թիվ</u>	1939
<u>Կայացած հարցազրույցների թիվ</u>	1067
<u>Ընտրանքի բաշխվածությունը ՀՀ տարածքում</u>	Բաշխվել է ՀՀ բոլոր մարզերում (այդ թվում նաև Երեւանում) բնակչության թվին համամասնորեն
<u>Վստահության միջակայքը, սխալի մեծությունը</u>	95% վստահության միջակայք, $\pm 3\%$ սխալի մեծություն
<u>Հարցվողների տարիքը</u>	18 տարեկան եւ ավել
<u>Պատվիրատու</u>	Սեփական նախաձեռնությամբ՝ «Հասարակական հետազոտությունների առաջատար խումբ» ՀԿ

Հարցվողների սեռա-տարիքային բաշխվածությունը



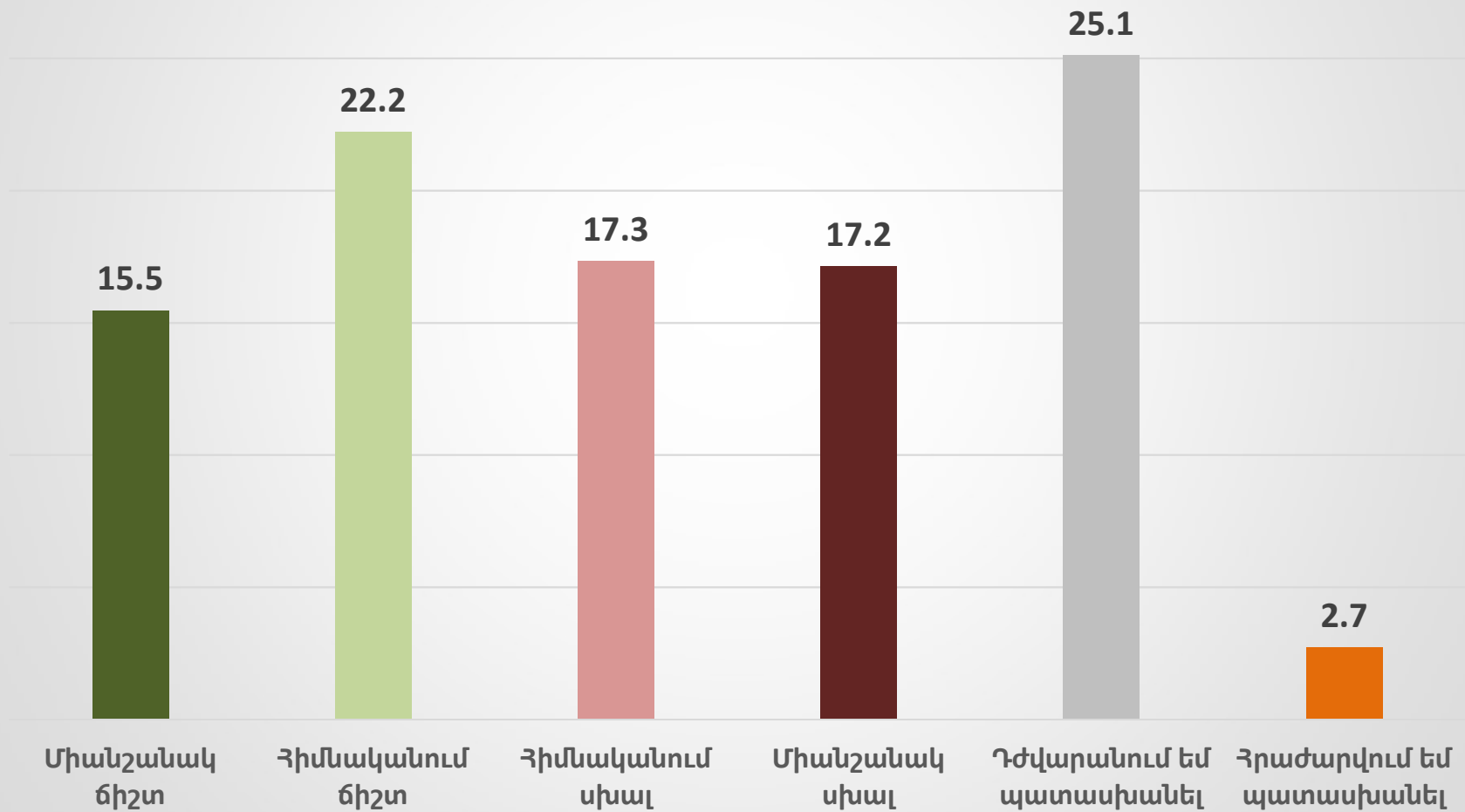
Հարցվողների տարիքային խմբեր





Ապագայի հեռանկարներ

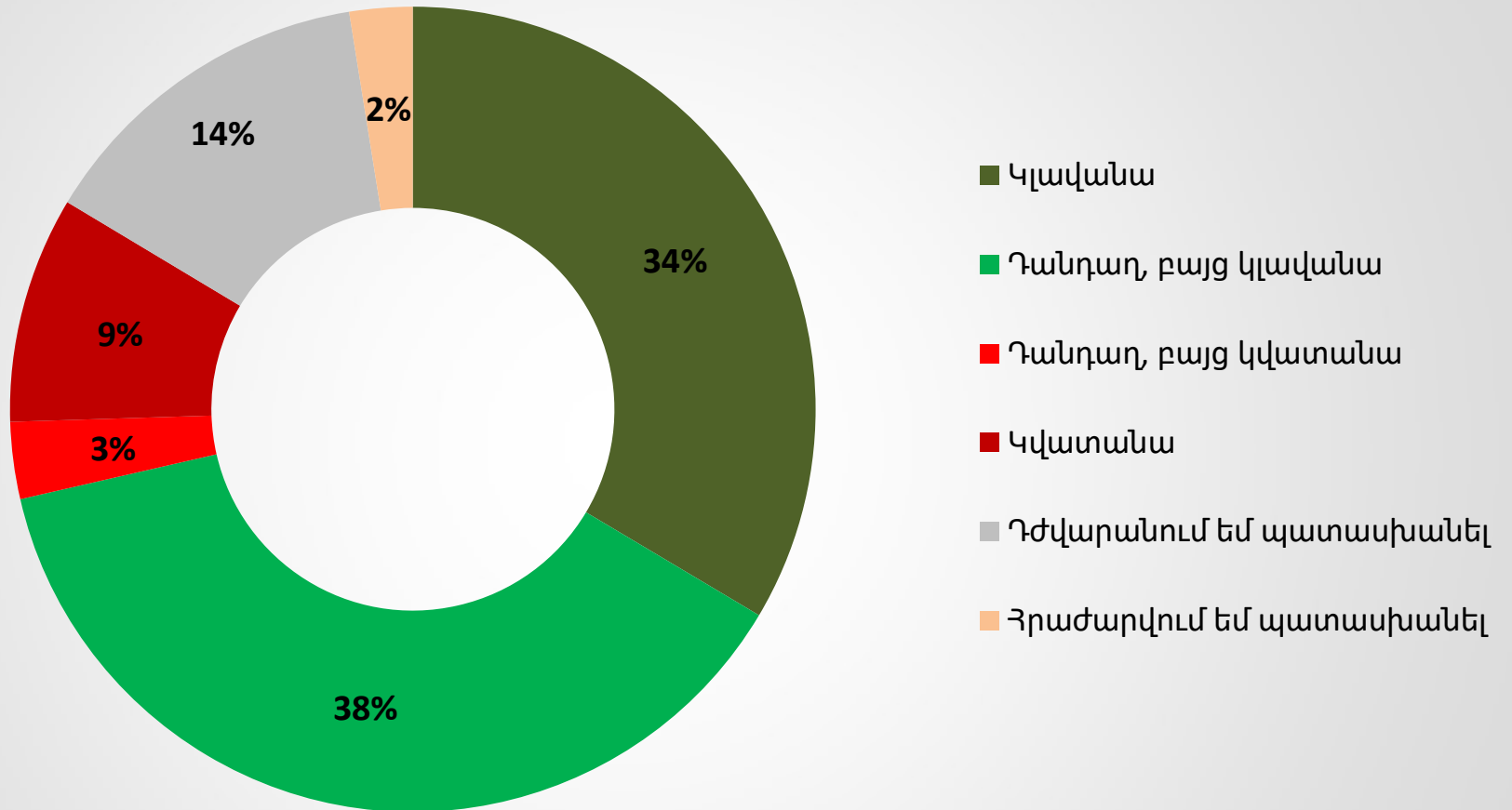
Հայաստանն ընթանում է ճիշտ, թե՞ սխալ ուղղությամբ, n=1067



APR Group

Հայաստանի ապագան... *

n=1067



*Հարց. Ձեր կարծիքով՝ Հայաստանի վիճակը...

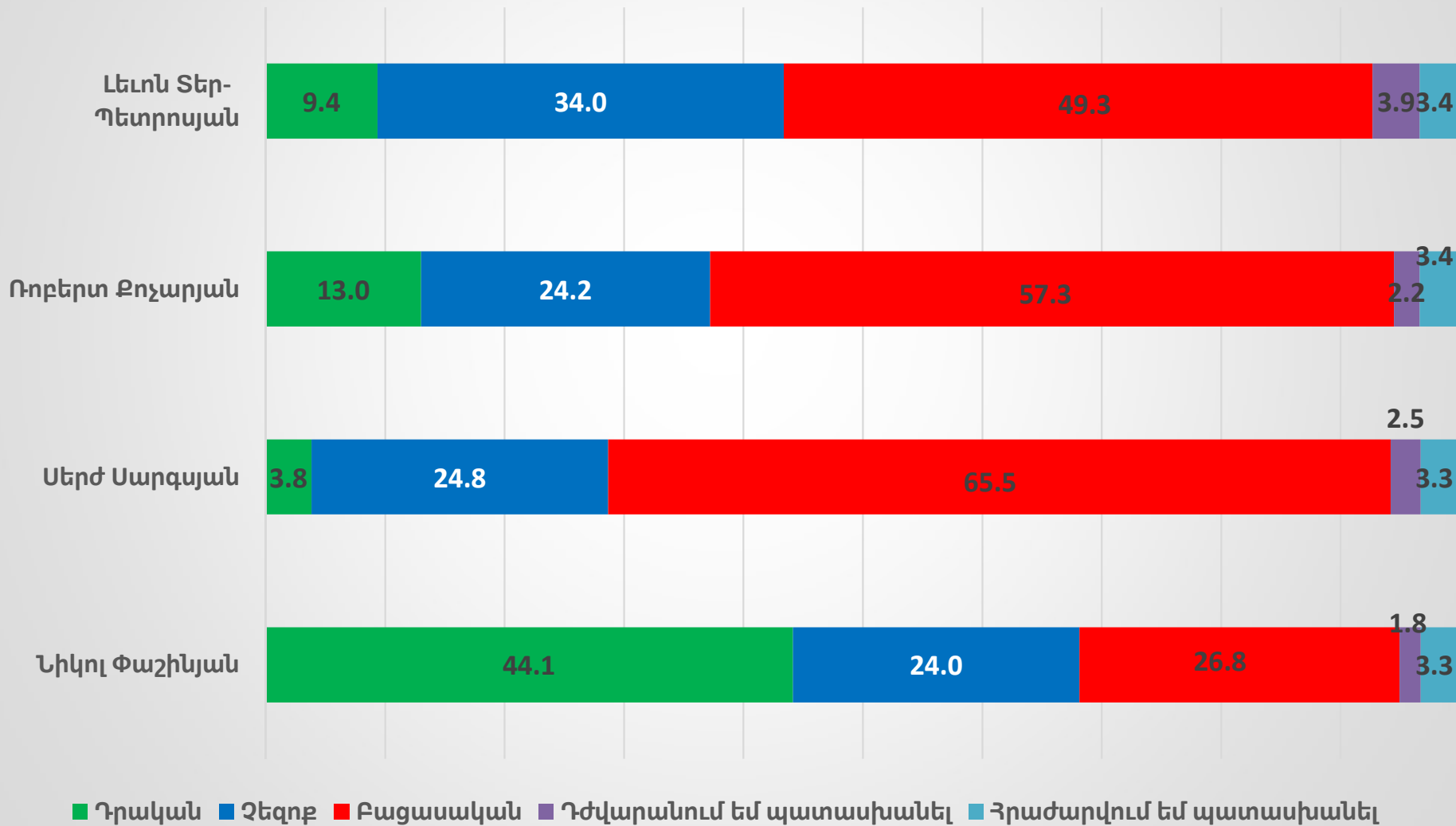
** «ո»՝ չենք, հարցվածներ



Քաղաքական գործիչների հանդեպ վերաբերմունք

Խնդրում եմ ասեք, թե ինչպես եք վերաբերվում հետևյալ քաղաքական գործիչներին

n=1067



APR Group



ԸՆՏՐՈՒԹՅՈՒՆՆԵՐ

APR Group

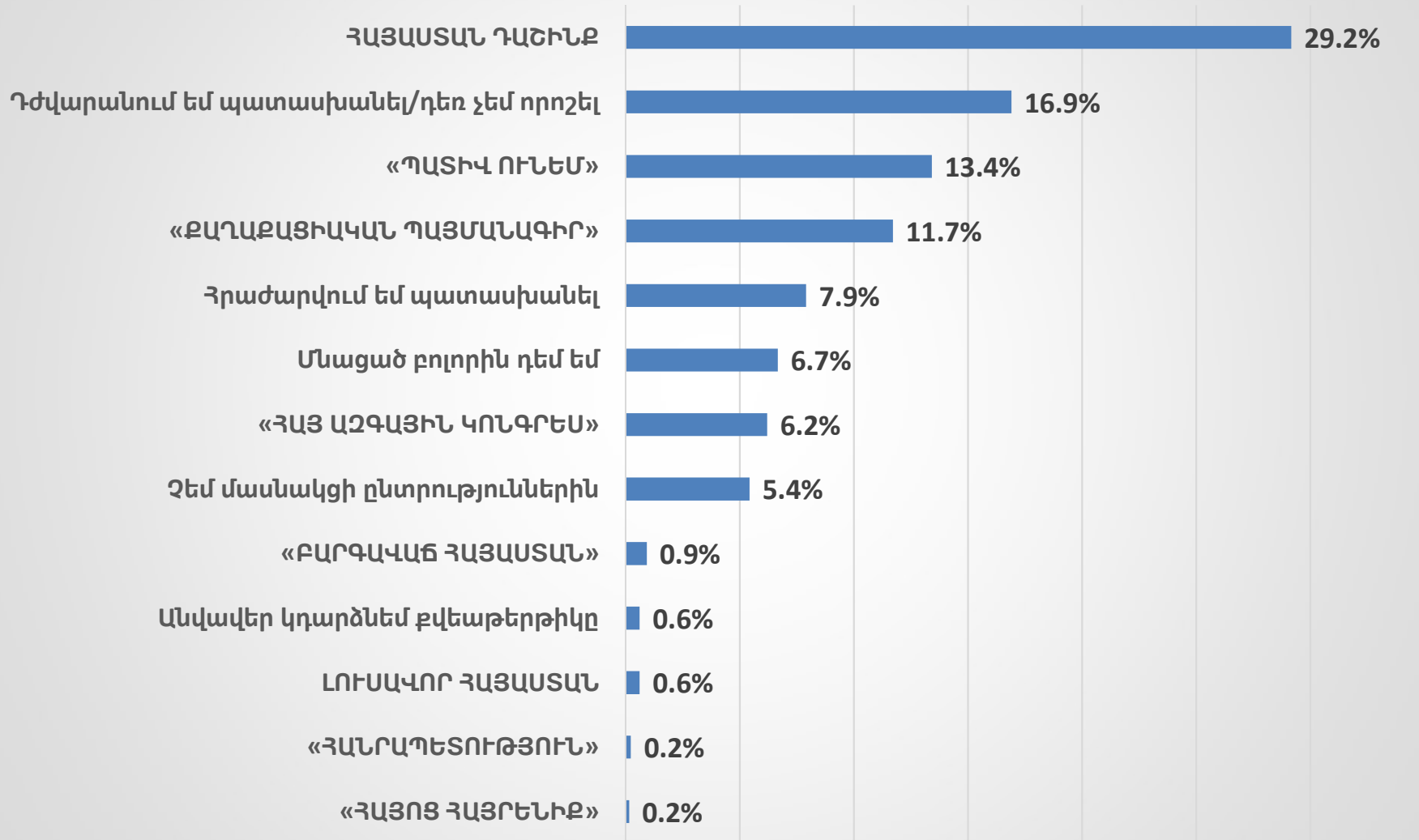
Հունիս 20-ին կայանալիք Ազգային ժողովի ընտրություններին ո՞ր կուսակցության կամ դաշինքի օգտին կրվեարկեք

n=1067

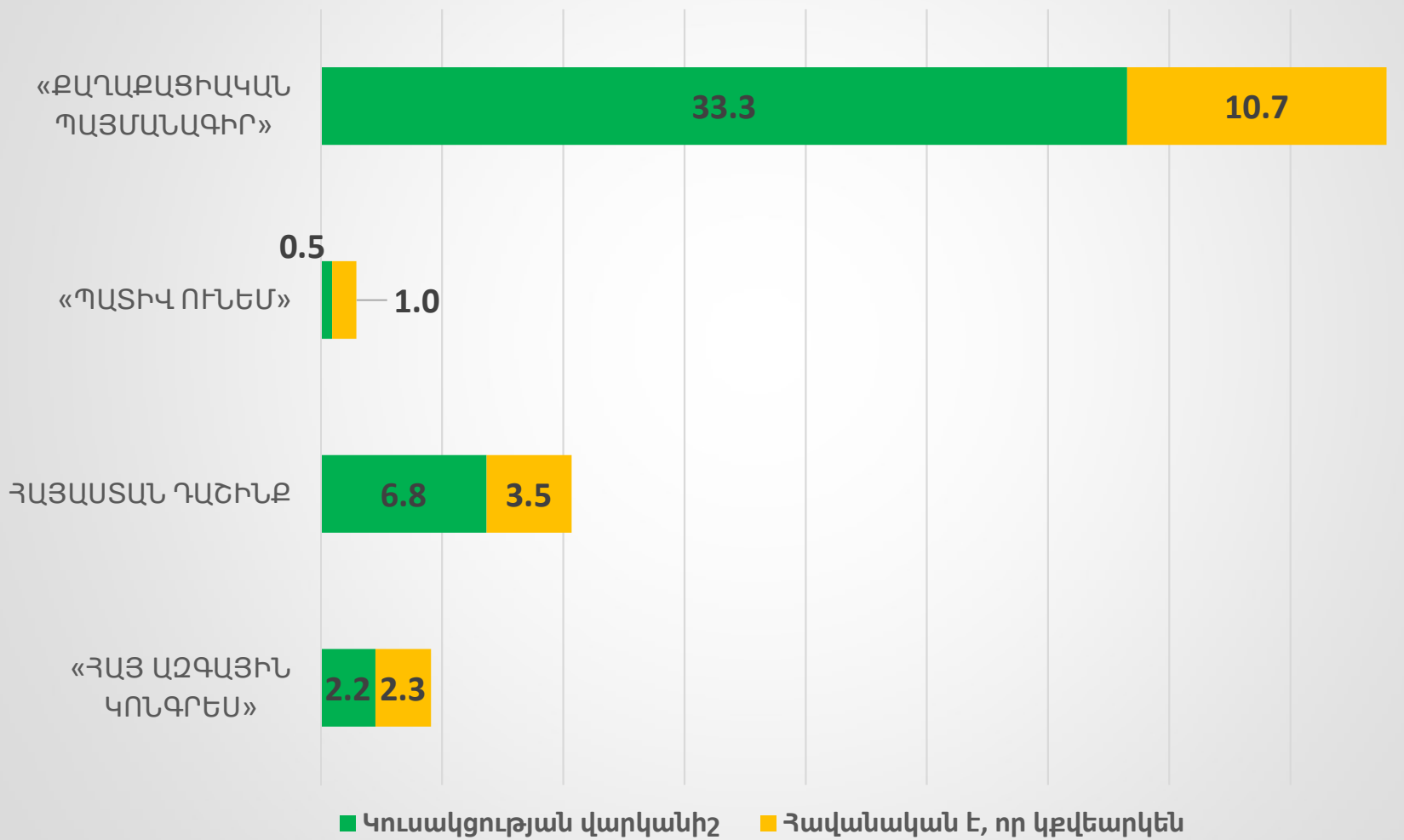


Իսկ ո՞ր կուսակցության կամ դաշինքի օգտին միանշանակ չեք քվեարկի

n=1289

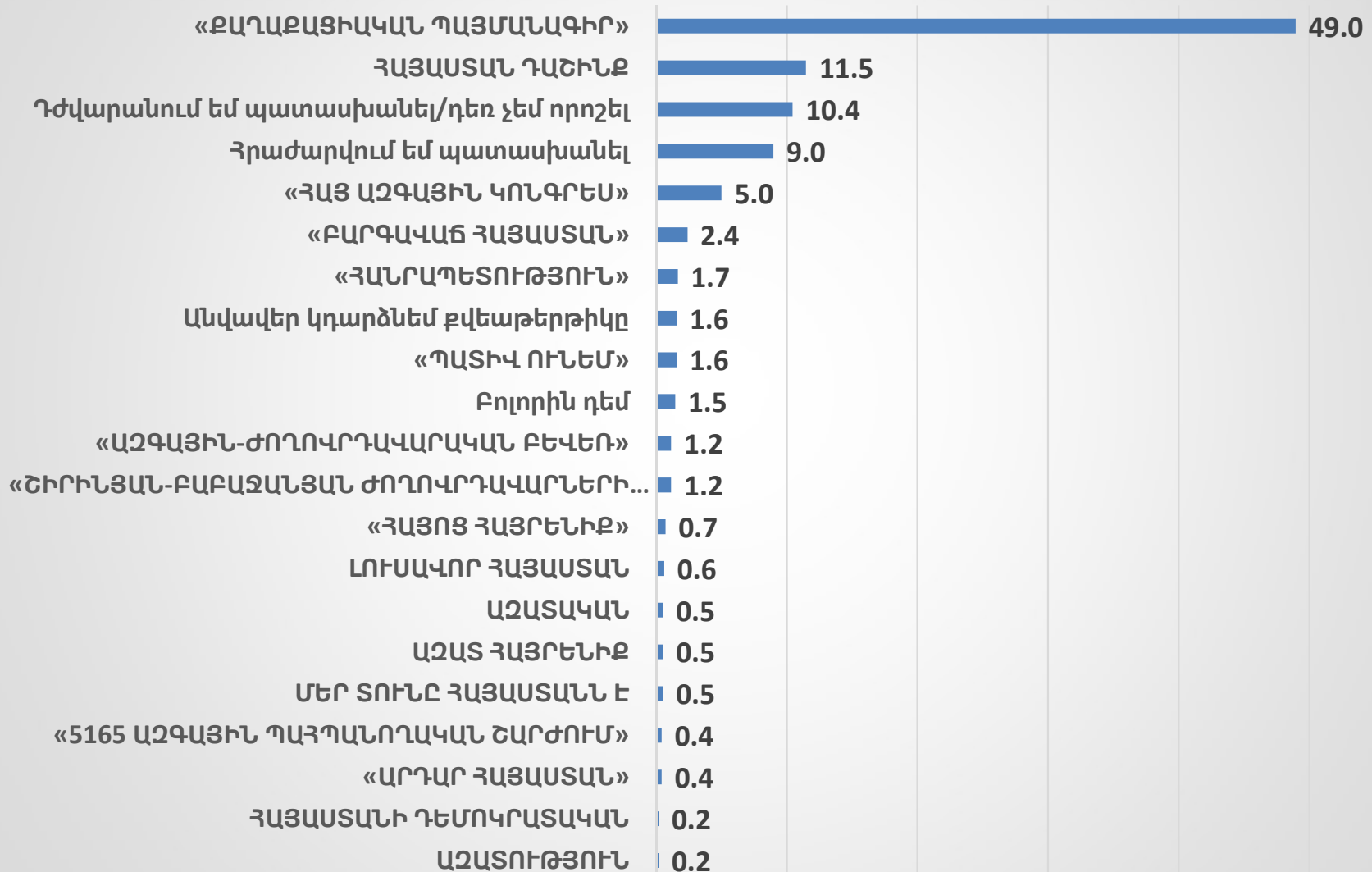


Կուսակցությունների ընտրության հարցում չկողմնորոշվածների և պատասխանել չցանկացողների ձայներից հավանական ընտրողների %-ը և կուսակցություններին ընտրողների %-ը



Այսպիսով՝ Յունիս 20-ին կայանալիք Ազգային ժողովի ընտրություններին կուսակցությունների ստացած ձայների հավանականային բաշխումը

n=958



*Ներկայացված չեն այն հարցվողները, ովքեր չեն մասնակցելու ընտրությանը



www.aprgroup.org



aprgroup@aprgroup.org